

# 株式会社やまや

## 2007年3月期 決算説明用資料



宮城県仙台市宮城野区榴岡3丁目7-35 損保ジャパン仙台ビル9階

TEL 022-742-3115 (社長室)

FAX 022-742-3100

## 2007年3月期 決算ハイライト(連結)

新店の増加(14店舗出店)による経費増を吸収し、営業利益・経常利益は増益。  
 ※税効果会計の新指針を受けた、過年度繰延税金資産の一部取崩しにより、当期純利益は前期比94%。

- ◆売上高…新店の売上増+既存店も堅調に推移(既存店前年比101.6%)
- ◆粗利高…新店の粗利増+ワイン部門好調による粗利率改善

(単位:百万円,%)

	2006年3月期		2007年3月期				
	金額	売上比	金額	売上比	前期比	公表値	公表比
売上高	69,525	—	72,951	—	104.9%	72,500	100.6%
売上総利益	10,619	15.3%	11,447	15.7%	107.8%	—	—
販管費	9,688	13.9%	10,215	14.0%	105.4%	—	—
営業利益	930	1.4%	1,231	1.7%	132.3%	—	—
経常利益	1,165	1.7%	1,393	1.9%	119.5%	1,300	107.2%
当期純利益	537	0.9%	505	0.7%	94.0%	600	84.3%

## B/Sの状況(連結)

- ◆流動資産…新店オープンによる棚卸資産の増
- ◆流動負債…仕入債務の増及び、コミットメントライン活用による短期借入金の増
- ◆固定負債…長期借入金返済による減

(単位:百万円,%)

	2006年3月期		2007年3月期		
	金額	構成比	金額	構成比	増減額
流動資産	12,036	41.8%	12,821	43.3%	785
固定資産	16,752	58.2%	16,755	56.7%	3
有形固定資産	12,876	44.7%	12,915	43.7%	39
無形固定資産	44	0.2%	59	0.2%	15
投資その他資産	3,831	13.3%	3,780	12.8%	△51
資産合計	28,788	100.0%	29,576	100.0%	788
流動負債	12,134	42.1%	13,447	45.5%	1,313
固定負債	2,473	8.6%	1,640	5.5%	△833
負債合計	14,607	50.7%	15,088	51.0%	481
純資産合計	14,180	49.3%	14,487	49.0%	307
負債・純資産合計	28,788	100.0%	29,576	100.0%	788

## C/Fの状況(連結)

- ◆営業C/F減少の主な要因・・・棚卸資産の増(新店)、未収入金の増加 等
- ◆投資C/F減少の主な要因・・・有形固定資産取得(新店)、  
関係会社株式取得(コルドンヴェール) 等

(単位:百万円,%)

	2006年3月期	2007年3月期	
	金額	金額	増減額
営業活動によるC/F	2,639	793	△1,846
投資活動によるC/F	△325	△1,215	△890
財務活動によるC/F	△2,047	△412	1,635
現金及び現金同等物に係る換算差額	6	5	△1
現金及び現金同等物の増減額	273	△829	△1,102
現金及び現金同等物の期首残高	3,156	3,429	273
現金及び現金同等物の期末残高	3,429	2,599	△829

## 2008年3月期見通し(連結)

- ◆売上高 820億円(前期比112.4%)
- ◆経常利益 16.5億円(前期比118.4%)を見込む。

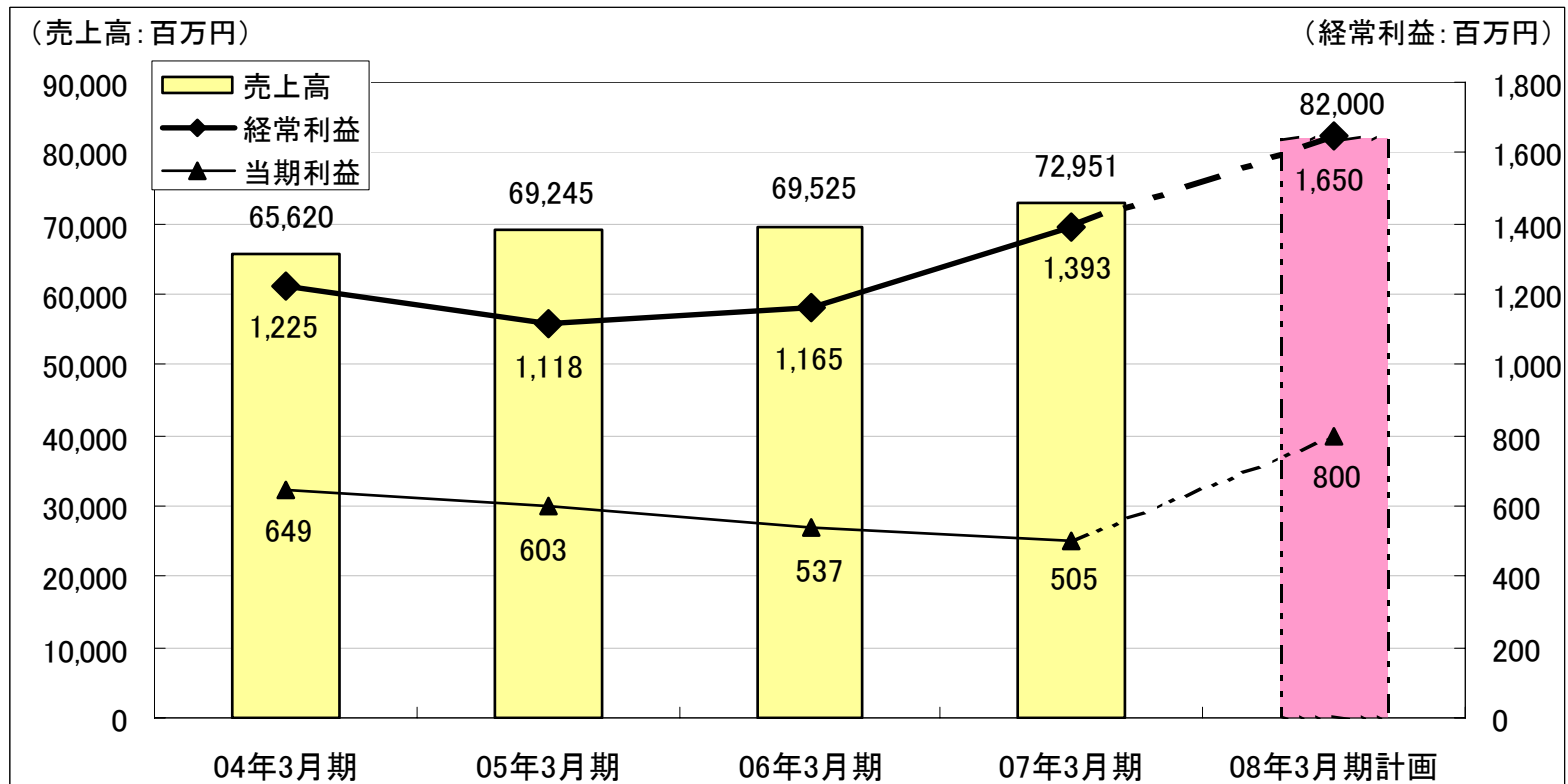
(単位:百万円,%)

	2007年3月期		2008年3月期(計画)		
	金額	売上比	金額	売上比	前期比
売上高	72,951	—	82,000	—	112.4%
営業利益	1,231	1.7%	1,750	2.1%	142.1%
経常利益	1,393	1.9%	1,650	2.0%	118.4%
当期純利益	505	0.7%	800	1.0%	158.3%

# 通期連結決算推移

(単位:百万円,%)

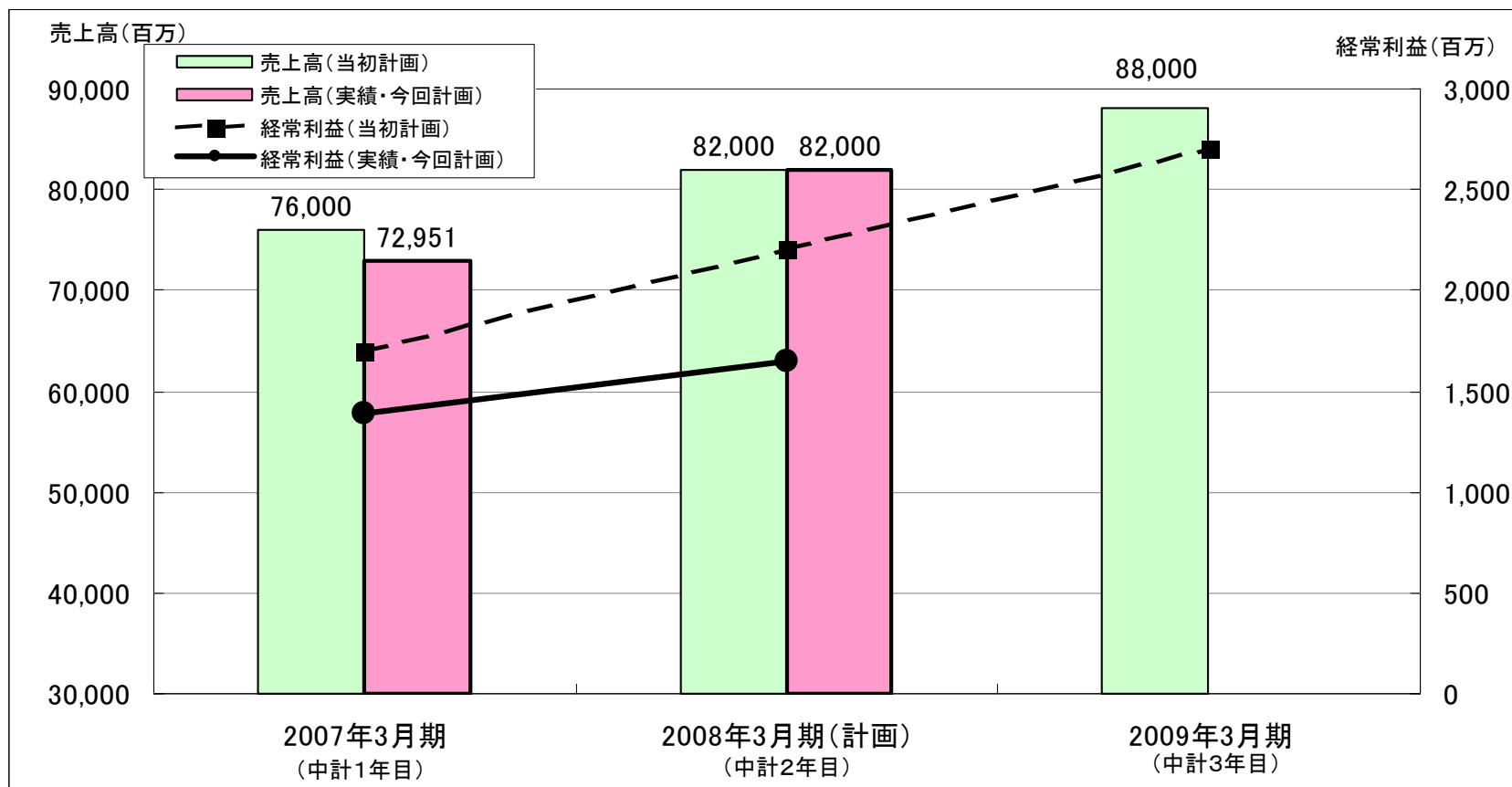
	04年3月期	05年3月期	06年3月期	07年3月期	08年3月期 計画
売上高	65,620	69,245	69,525	72,951	82,000
営業利益	1,097	1,040	930	1,231	1,750
経常利益	1,225	1,118	1,165	1,393	1,650
当期利益	649	603	537	505	800



# 連結実績推移(中期3カ年計画との比較)

(単位:百万円,%)

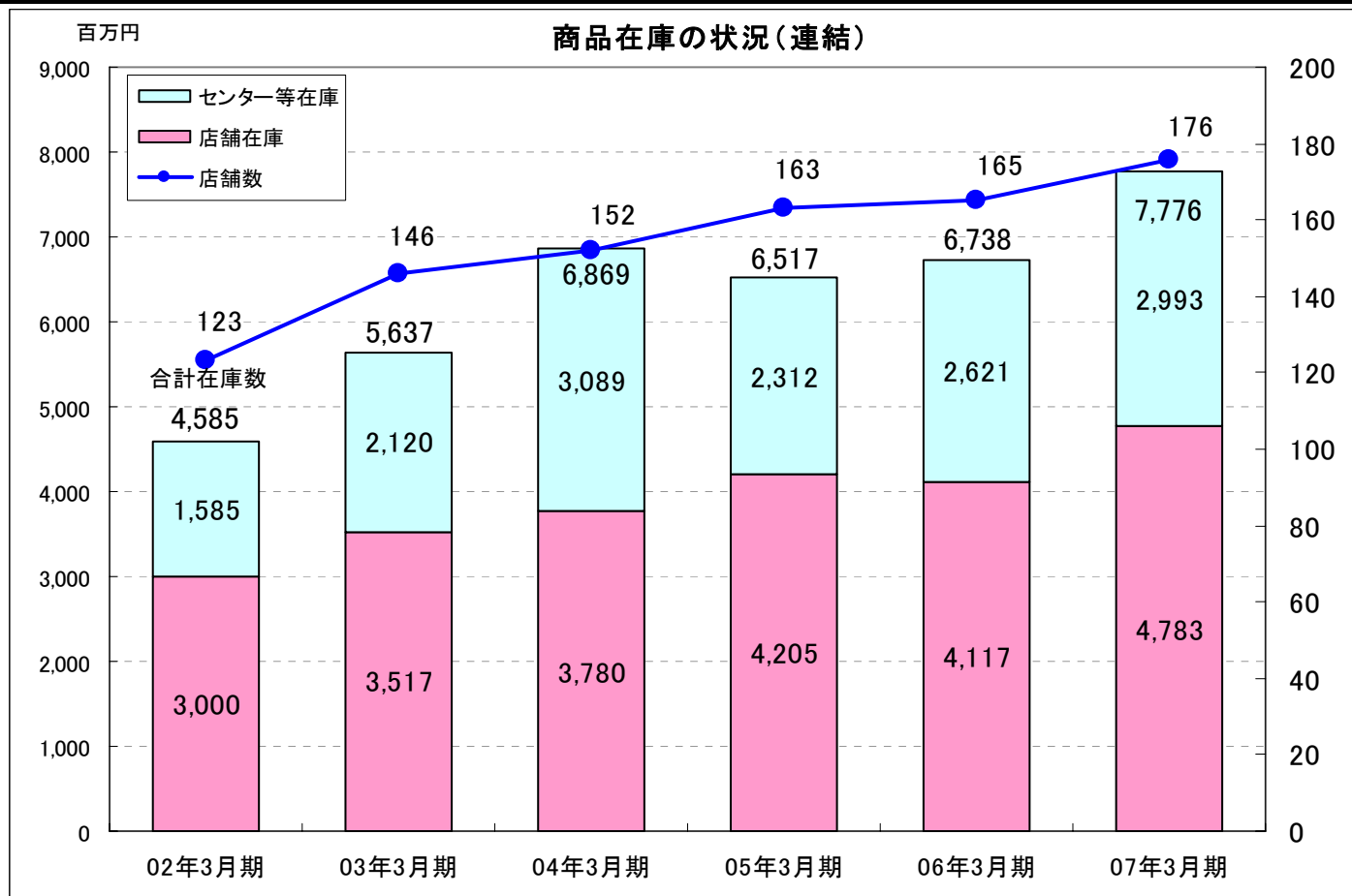
	2007年3月期				2008年3月期(計画)				2009年3月期	
	計画	実績	前期比	計画対比	当初計画	今回計画	前期比	当初対比	計画	前期比
売上高	76,000	72,951	104.9	96.0	82,000	82,000	112.4	100.0	88,000	107.3
経常利益	1,700	1,393	119.5	81.9	2,200	1,650	118.4	75.0	2,700	122.7
当期利益	700	505	94.0	72.1	900	800	158.3	88.9	1,200	158.3



# 商品在庫の状況(連結)

(単位:百万円,%)

	02年3月期	03年3月期	04年3月期	05年3月期	06年3月期	07年3月期
店舗在庫	3,000	3,517	3,780	4,205	4,117	4,783
センター等在庫	1,585	2,120	3,089	2,312	2,621	2,993
合計	4,585	5,637	6,869	6,517	6,738	7,776
店舗数	123	146	152	163	165	176

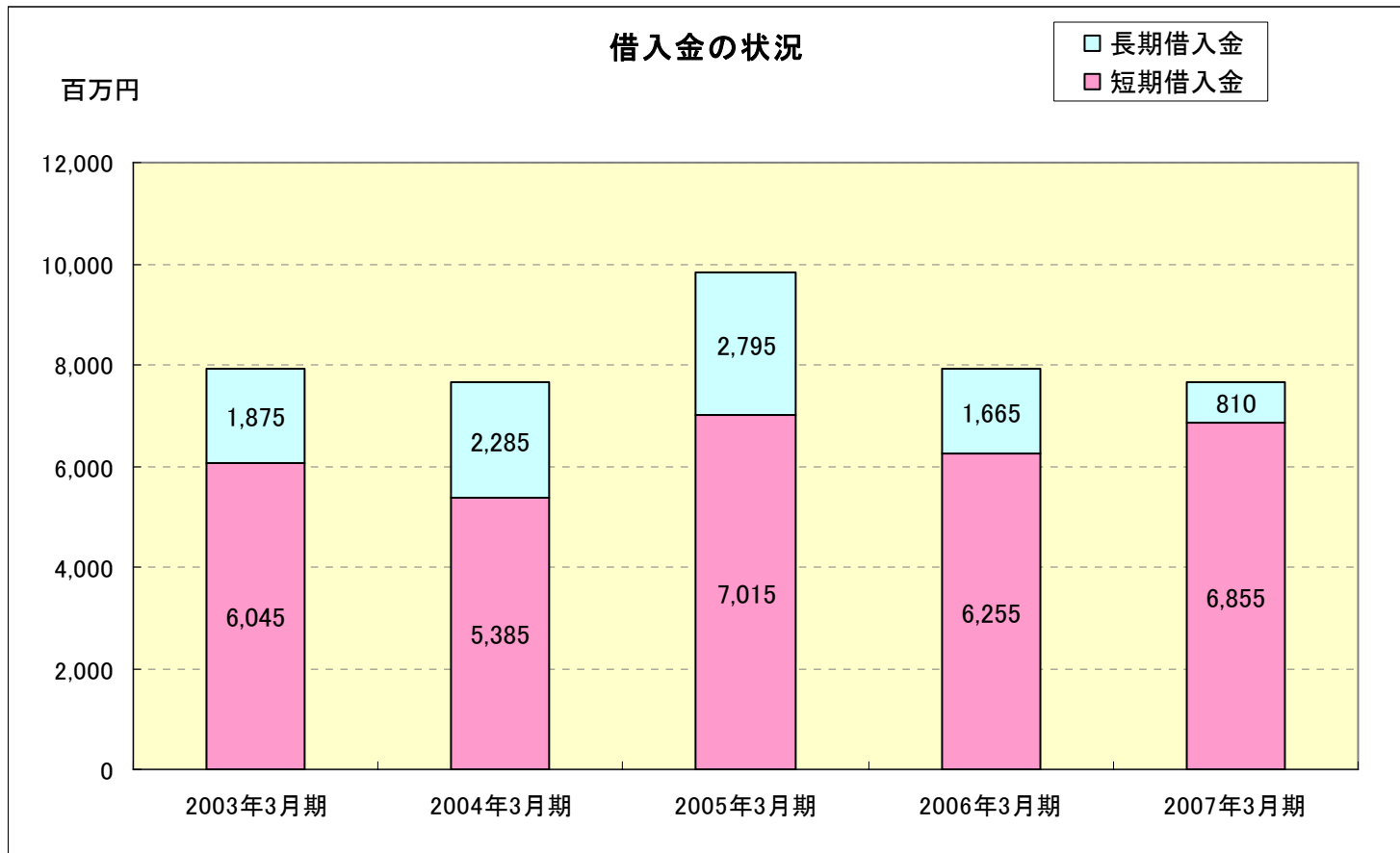




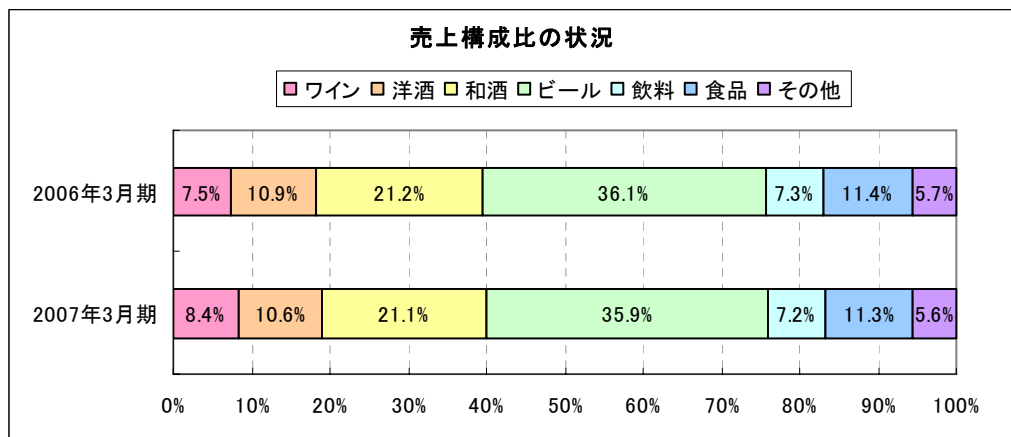
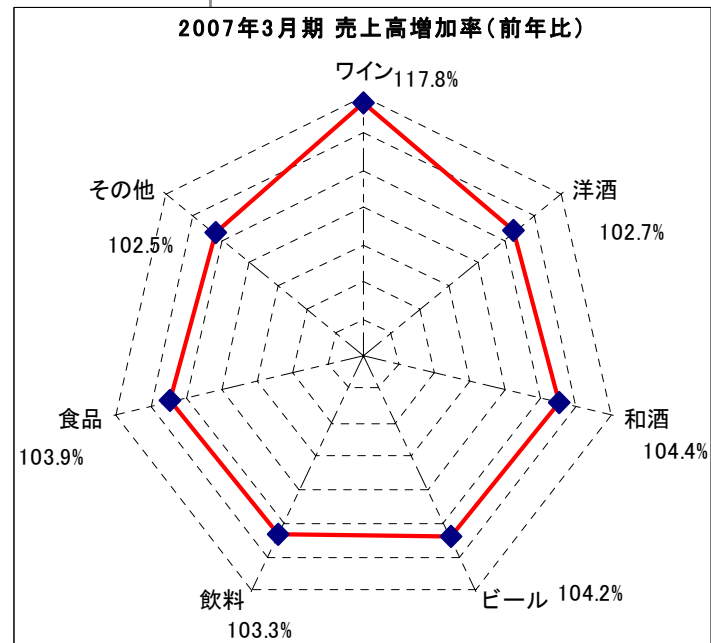
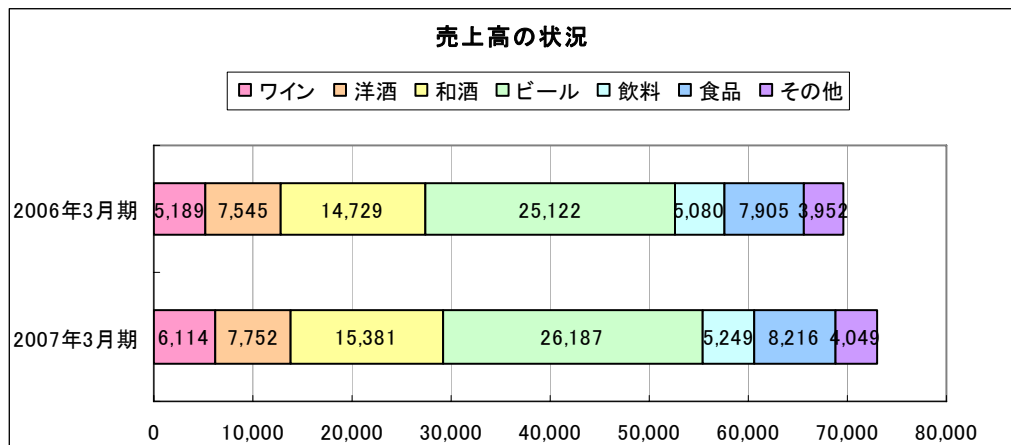
# 借入金の状況(連結)

(単位:百万円)

	2003年3月期	2004年3月期	2005年3月期	2006年3月期	2007年3月期
短期借入金	6,045	5,385	7,015	6,255	6,855
長期借入金	1,875	2,285	2,795	1,665	810
合計	7,920	7,670	9,810	7,920	7,665

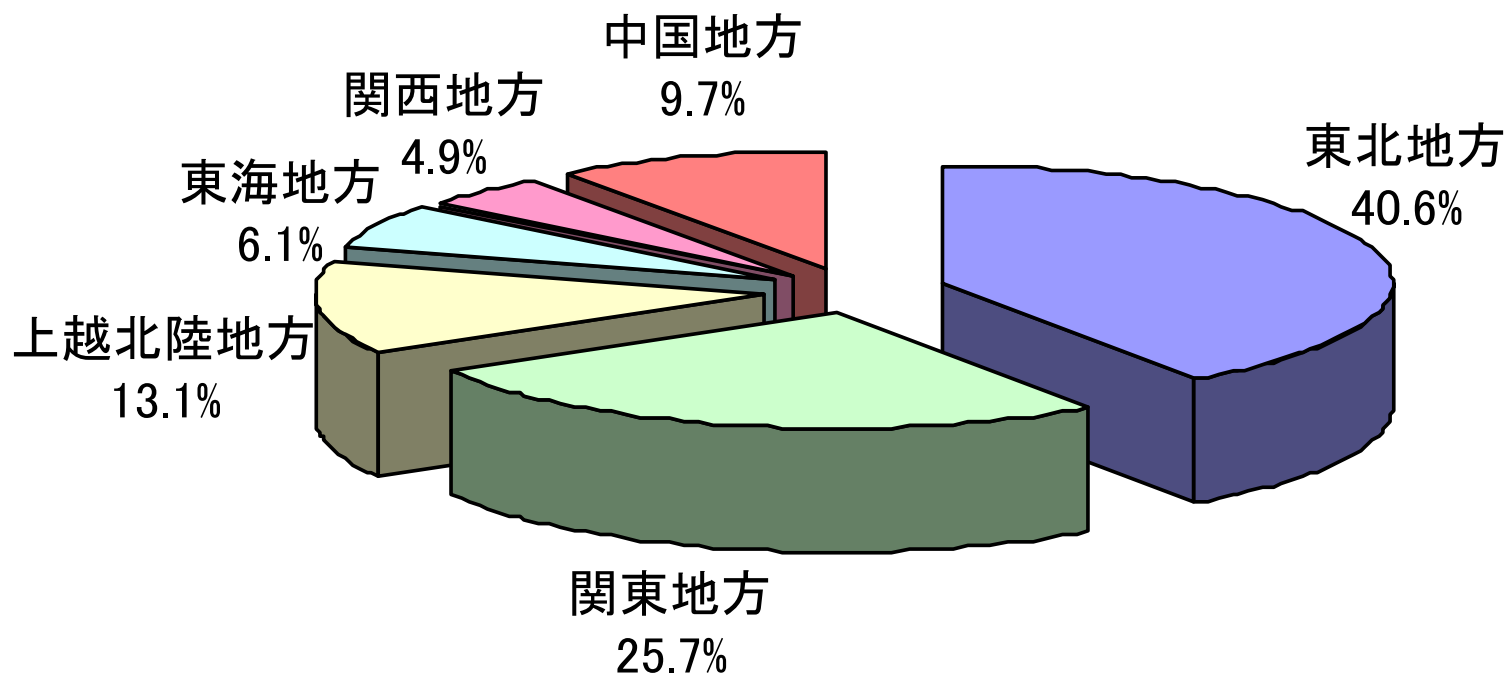


# 商品部門別売上高の状況



# 地域別売上高構成比

2007年3月期 地域別売上構成比



# 2007年3月期の出退店状況

## 2007年3月期 出店実績

NO	店名	店舗エリア	開店月	店舗形態	売場面積
1	土浦荒川沖店	茨城県	4月	単独店	178 坪
2	塩釜貞山店	宮城県	4月	単独店	194 坪
3	ひたちなか店	茨城県	6月	単独店	196 坪
4	若江岩田店	大阪府	7月	単独店	258 坪
5	銀座店	東京都	7月	テナント	51 坪
6	茂原店	千葉県	8月	単独店	190 坪
7	藤が丘店	愛知県	8月	単独店	143 坪
8	成田土屋店	千葉県	9月	単独店	183 坪
9	仙台北業務店	宮城県	9月	業務店	-
10	戸田店	埼玉県	11月	単独店	185 坪
11	豊川店	愛知県	12月	単独店	143 坪
12	大和郡山店	奈良県	12月	単独店	271 坪
13	烏丸御池店	京都府	2月	テナント	143 坪
14	燕三条店	新潟県	3月	SC	192 坪

## 2008年3月期 出店予定

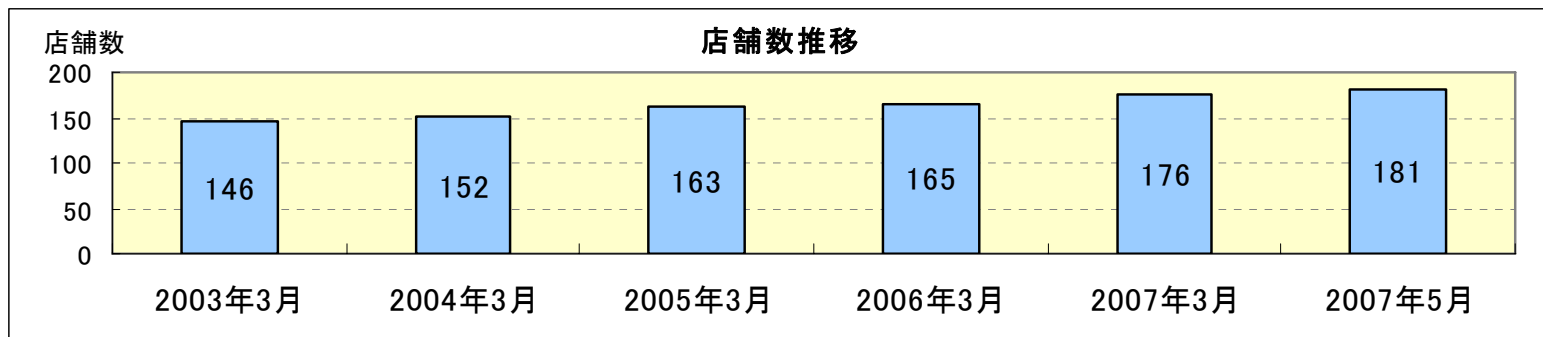
NO	店名	店舗エリア	開店予定	店舗形態	売場面積
1	センター南店	神奈川県	4月(済)	テナント	144 坪
2	新庄店	山形県	4月(済)	単独店	167 坪
3	鎌ヶ谷店	千葉県	5月(済)	単独店	202 坪
4	西条店	広島県	5月(済)	単独店	145 坪
5	西那須野店	栃木県	5月(済)	単独店	146 坪
6	A	群馬県	6月	単独店	坪
7	B	千葉県	6月	単独店	坪
8	C	福島県	6月	単独店	坪
9	D	茨城県	6月	単独店	坪
10	E	青森県	6月	単独店	坪
11	F	宮城県	9月	単独店	坪
12	G	茨城県		単独店	坪
13	H	群馬県		単独店	坪

## 2007年3月期 閉店実績

NO	店名	店舗エリア	閉店月	店舗形態	売場面積
1	成田店	千葉県	8月	SC	215 坪
2	南郡山店	奈良県	12月	単独店	168 坪
3	千代田店	広島県	1月	単独店	157 坪

## 2008年3月期 閉店予定

NO	店名	店舗エリア	閉店予定	店舗形態	売場面積
1	I	愛知県	未定	単独店	- 坪
2	J	福島県	未定	単独店	- 坪



# 従業員の状況(連結)

## ◆従業員数・フレックスアルバイト比率の推移

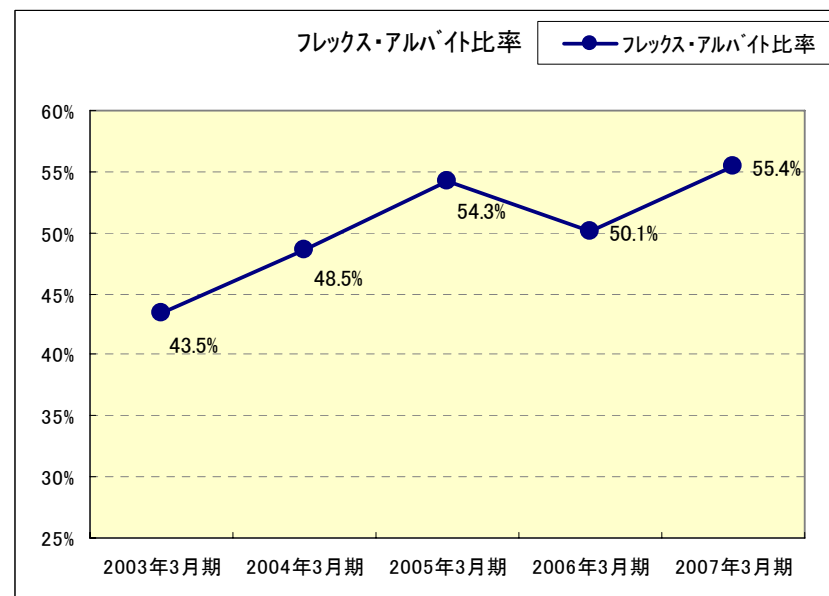
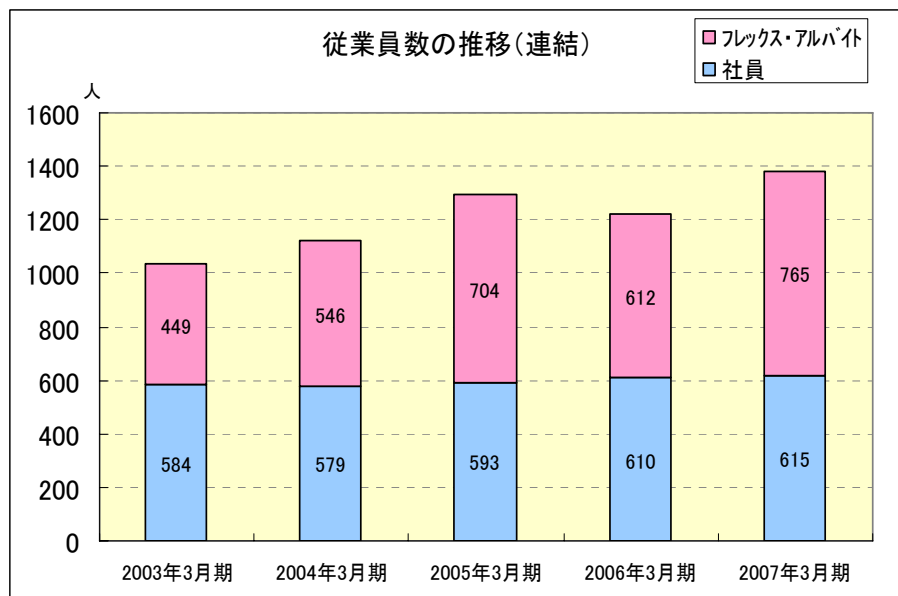
	2003年3月期	2004年3月期	2005年3月期	2006年3月期	2007年3月期
社員	584	579	593	610	615
フレックス・アルバイト	449	546	704	612	765

	2003年3月期	2004年3月期	2005年3月期	2006年3月期	2007年3月期
フレックス・アルバイト 比率	43.5%	48.5%	54.3%	50.1%	55.4%

※ フレックス・アルバイトは期中の8時間換算の平均人員を採っています。

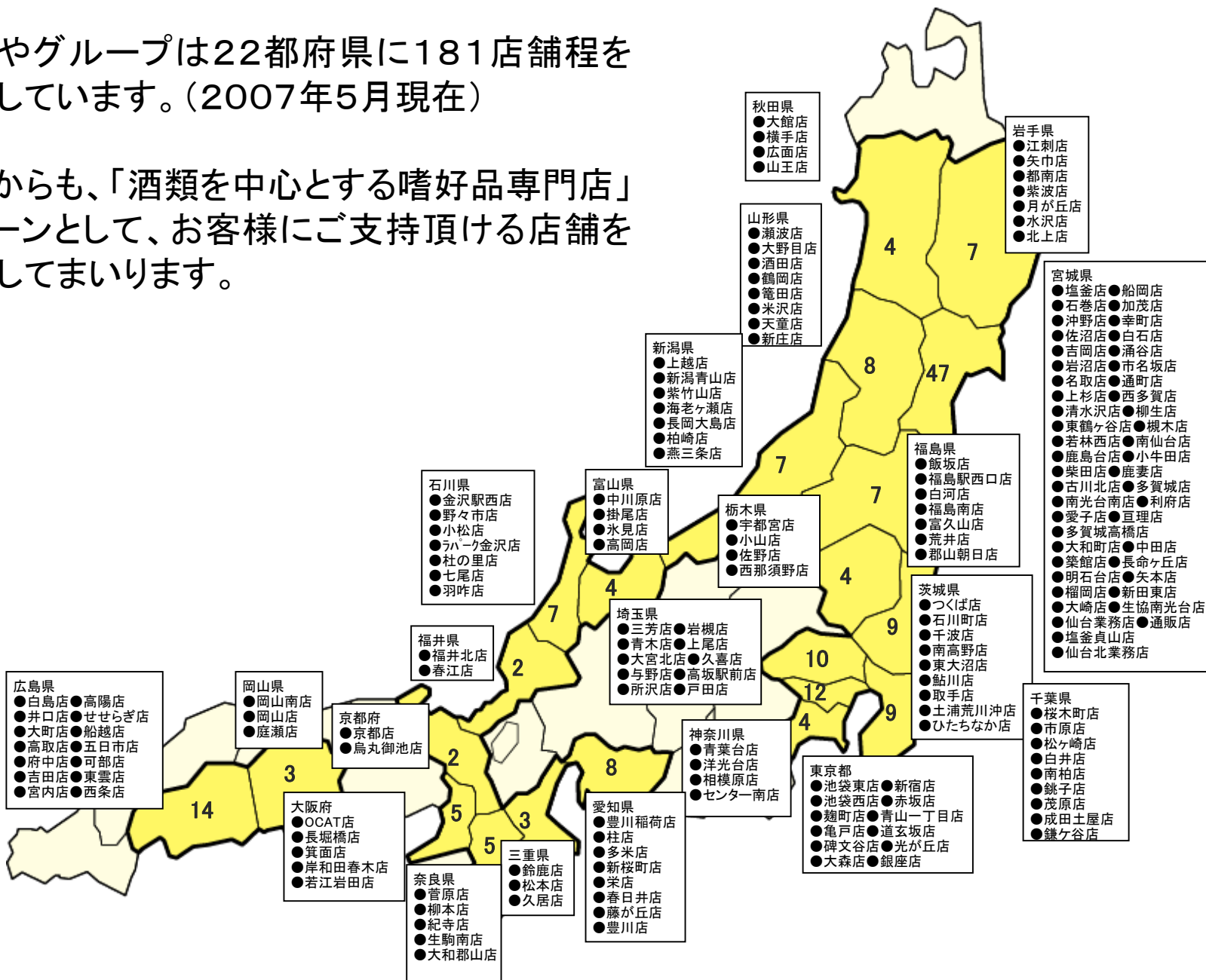
※ 社外からの出向者2名を含み社外への出向者8名を除いております。

※ フレックス・アルバイト比率は全職員中のフレックス・アルバイトの構成比を示しています。



やまやグループは22都府県に181店舗程を展開しています。(2007年5月現在)

これからも、「酒類を中心とする嗜好品専門店」チェーンとして、お客様にご支持頂ける店舗を展開してまいります。



東京都内の店舗をご紹介します。

当社への理解が深まると思いますので、  
この機会にお立ち寄りください。



店名	所在地	営業時間	TEL
池袋東店	東京都豊島区東池袋1-43-6 東口D-BOX内	10:00~22:00	03-3980-2977
新宿店	東京都新宿区西新宿3-2-7 オノコ-新宿ビル1F	10:00~22:00	03-3342-0601
池袋西店	東京都豊島区池袋2-68-5	10:00~22:00	03-5950-1321
赤坂店	東京都港区赤坂2-14-33 赤坂三田ビル	10:00~22:00	03-3583-5657
麹町店	東京都千代田区麹町1-6-2	10:00~22:00	03-3511-2501
青山一丁目店	東京都港区赤坂8-4-14 青山タワープレイス1F	10:00~22:00	03-5474-8761
亀戸店	東京都江東区亀戸2-25-14	10:00~22:00	03-5858-0057
道玄坂店	東京都渋谷区道玄坂1-9-5	10:00~22:00	03-5728-3321
碑文谷店	東京都目黒区南二丁目8-10 パラッツオ碑文谷1F	10:00~22:00	03-5731-6241
光が丘店	東京都練馬区高松五丁目11-26 光が丘MKビル1F	10:00~22:00	03-5372-6077
大森店	東京都大田区大森北二丁目1番1号 アーネット大森ビル1F	10:00~22:00	03-5753-6228
銀座店	東京都中央区銀座7-12-18 第一銀座ビル1階	10:00~22:00	03-3524-8780